


La pêche au vif

La pêche au vif, est une pratique très régulière de la pêche du brochet. Très souvent, la ligne flottante représente une bonne solution. Le fait de pouvoir utiliser un flotteur de forme et de couleur adaptées, de pouvoir régler la profondeur de pêche font pencher les pêcheurs vers cette solution. L'action de pêche consiste à lancer le montage "en souplesse" sur le poste où l'on espère la présence d'un carnassier, après avoir réglé le flotteur pour que le vif nage à la profondeur voulue (qui peut varier selon les circonstances et les espèces).

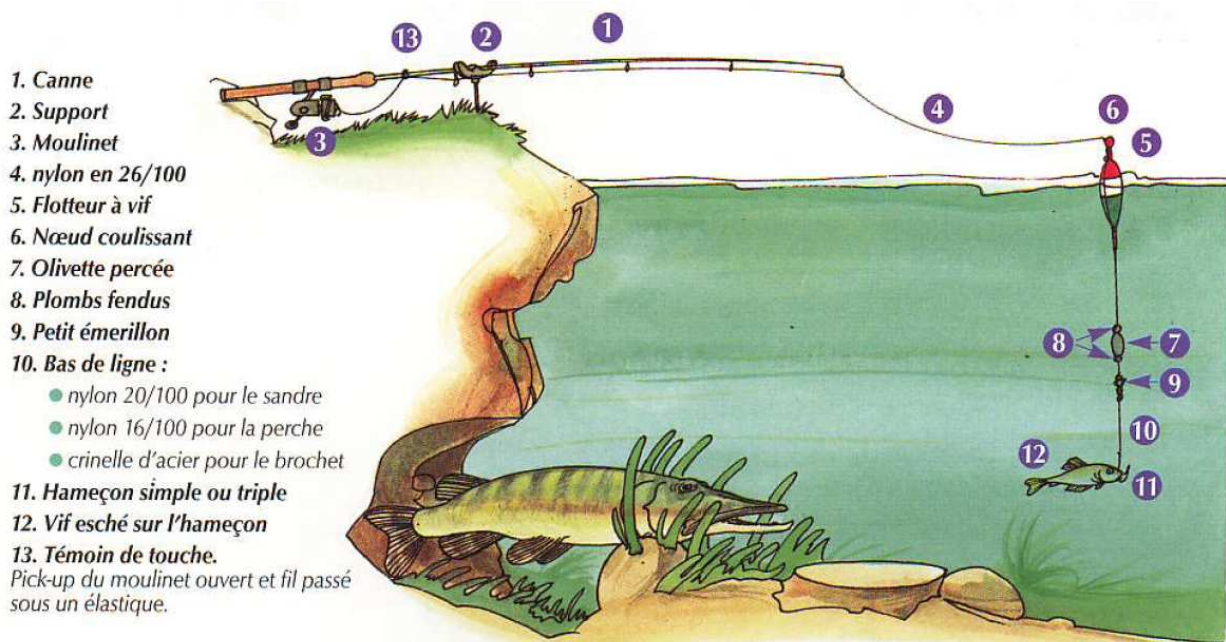
Après quoi on peut se contenter d'attendre ou animer le montage de quelques tirées de temps en temps. La touche se traduit en général par un enfoncement violent du flotteur suivi d'une tirée sur la ligne : c'est le "départ". Mais il peut arriver que le flotteur se mette à plat si le carnassier remonte vers la surface.

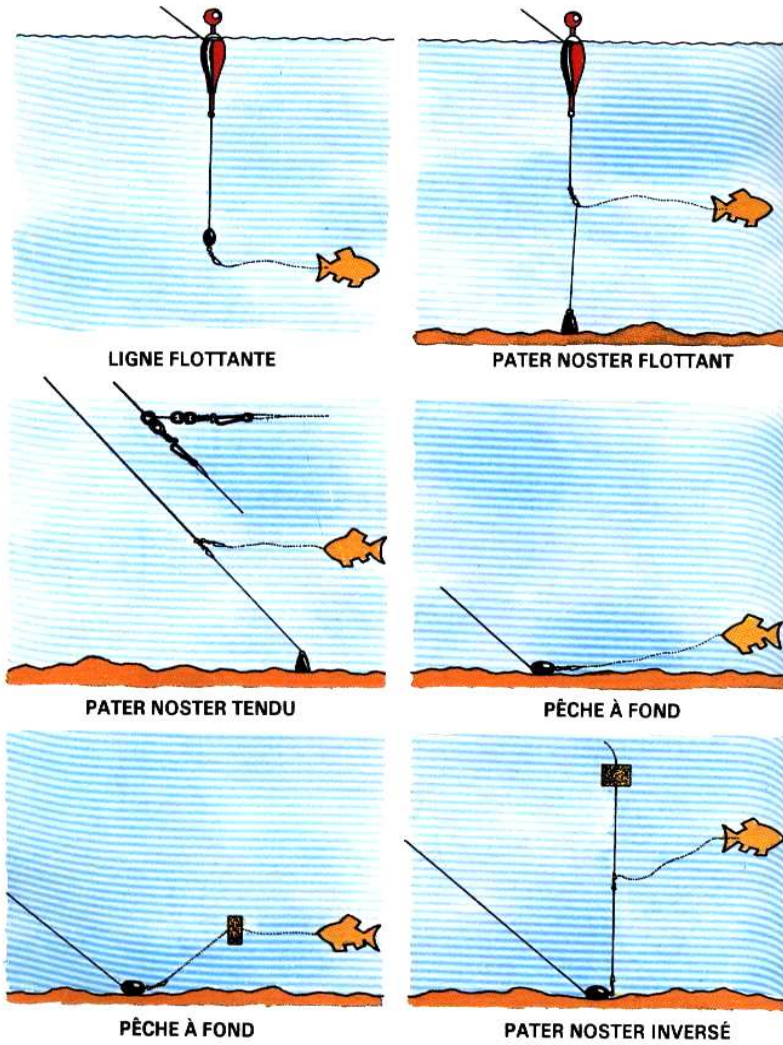
Montage flottant

Conçus pour coulisser, le montage flottant permet de "poser" le poisson à la profondeur voulue.



Le choix du vif est une chose, bien le monter en est une autre. Beaucoup de poissons se perdent faute de soin dans le montage et plus particulièrement dans la façon d'armer le vif. En effet s'il n'est pas recommandé de ferrer trop vite, la fuite du brochet vers une souche immergée peut demander un ferrage rapide. L'hameçon placé sur une lèvre ou sur le nez du vif, un triple placé sur son dos et un autre sur sa queue peuvent garantir une bonne accroche et ce quel que soit l'angle d'attaque du brochet. Un fois la touche constatée, quelques secondes suffiront à confirmer la capture du vif et l'indispensable ferrage précèdent le combat.





ESCHAGES D'UN VIF POUR FERRAGE RETARDÉ

