

LA PECHE AU FEEDER OU QUIVER

Cette appellation pourrait s'imaginer par la formule "scion qui tremble". En situation de pêche, le scion de la canne repose sur un support et il faut guetter le scion pour apprécier les touches, le fil bien tendu.

LE SWING-TIP :

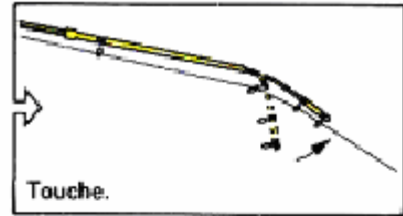


Position du swing-tip en action de pêche. À utiliser en eau calme, les jours sans vent.

LE QUIVER-TIP :



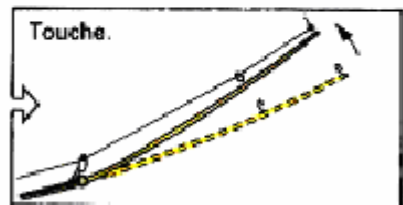
Position (parallèle à la rive) du quiver-tip en action de pêche. À utiliser en eau courante et les jours avec vent.



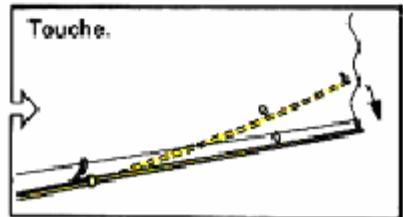
Touche.



Touche.



Touche.



Touche.

Soit le fil se détend ou soit le scion enregistre la tirée du poisson. Il faut alors ferrer par un mouvement ample sur le côté.

Un conseil, bien régler le frein du moulinet pour ne pas casser sur la touche brutale d'un gros poisson. Les cannes plus courtes que les anglaises (généralement entre 2,70 et 3,30 mètres) sont pourvues de 2 ou 3 scions fluos de tailles et de forces différentes (souple ou light, moyen ou médium, dur ou strong). Par temps calme, sans vent, il faut prendre le scion le plus fin, donc le plus sensible. Par grand vent, préférez le plus rigide.

- dans le cas du Quiver, la plombée légère est composée d'un plomb d'arlesey (type poire de 5 à 30 g environ). L'amorçage se fait à l'aide d'une fronde en lançant régulièrement des boules d'amorce sur le coup.

- pour le Feeder, la plombée plus lourde est composée d'un amorçoir (jusqu'à 100g).

Il existe deux sortes d'amorçoirs (appelés feeder) : ceux destinés aux esches vivantes et ceux pour l'amorce. Dans le premier, on introduit dans le feeder plombé des esches vivantes pures (asticots, pinkies, gozzers...). Le feeder est fermé, plat ou cylindrique, et criblé de trous par lesquels les esches sortent directement sur le coup. Dans le second, on utilise de l'amorce, le feeder est une cage plastique ou métallique ouverte qui permet de la libérer juste sur le coup.

MONTAGES DES LIGNES :



Pêche au swim-feeder (amorçoir).



Pêche à la plombée montée en potence.